



MITSUBISHI. DE GESTAAALDE PERFECTIE.

COLT
GALANT

**DE MITSUBISHI COLT GALANT:
EEN OPWINDENDE KOMBINATIE
VAN VAARDIGHEID EN STIJL**

De Mitsubishi Galant, een goed uitgebalanceerde combinatie van nauwkeurig gekonstrueerde degelijkheid, praktische uitvoering en vooruitziende stijl, komt in vijf opwindende modellen : een 1600 cc. of 2000 cc. 4-deurs, een 1600 cc. of 2000 cc. 2-deurs Hardtop en een 1600 cc. 5-deurs Stationwagon. Door zijn sportieve bouw, vlijmscherpe prestaties en z'n ruimte voor het hele gezin, is de Mitsubishi Galant een unieke wagen, een produkt van gezond verstand en zin voor avontuur.

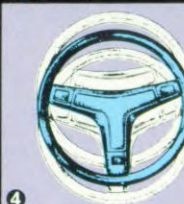




1600 DL



WELGEVORMDE, STRAKKE LIJNEN EN EEN ALL ROUND BEELD VAN GESTAALDE PERFECTIE

Eenvoudig, gevoelig, solide. De Mitsubishi Galant 1600 Sedan is allereerst een bij uitstek logische automobiel, gekonstrueerd rond een traditie van principiële kwaliteit. Gestileerd voor prestatie, veiligheid en schoonheid, wordt de lucht-weerstand door de lange, strakke en aerodynamische lijn sterk gereduceerd; minder luchtweerstand betekent minder opwaartse druk aan



de voorzijde bij hoge snelheid, resulterende in een superieure rij-stabiliteit, hogere prestatie-karakteristieken en lager brandstofverbruik. Daarenboven verhoogt de kenmerkende neuslijn de veiligheid voor passagiers in hoge mate, daar deze lange voorzijde sterk stootabsorberend werkt bij een eventuele aanrijding en de bestuurder meer uitzicht biedt.

Maar er is slechts één manier om de Colt Galant persoonlijk te waarderen. Dat is instappen. In de wagen kunt U de ruimte en het comfort, die er zo nauwkeurig van de vloer af zijn ingebracht, ervaren. In de Mitsubishi Galant ziet U de kwaliteit niet alleen, U voelt ze ook.

1. Grote kofferruimte
2. Dik bekleed instrumenten-paneel
3. Kuipslaapstoelen voorin
4. Vertikaal verstelbaar stuurwiel
5. Combinatiehandel

1600 GL HARDTOP



EEN FELLE WEGKLEVER DIE HET SLECHTE WEGDEK BUITENLAAT... DAAR WAAR HET THUIS HOORT

Met zijn schuin oplopende voorruit, lange lage neuslijn en aerodynamische achterkant maakt de Mitsubishi Galant 1600 Hardtop een snelle indruk, zelfs als hij stilstaat. Met een enkele blik ziet U zijn raszuiverheid, een automobiel die op de weg thuis hoort. En zelfs als hij moet 'springen' om de slechtste wegen te nemen, dan nog zit U relaxed middenin het uitstekende comfort.

Immers, de Mitsubishi Galant heeft een ongeëvenaarde wegligging, die de wagen op de weg en U verwend binnen houdt. Gezeten in een geheel aan Uw lichaam aangepaste 'kuip'stoel. Omgeven door pluche bekleding, dik tapijt en veel frisse lucht (van het unieke Colt Galant 'all-weather' doorstroom-ventilatie-systeem). Ruim gestileerde karrosserie en convexe ramen verschaffen U voldoende ruimte om U behoorlijk te

kunnen bewegen. En een vertikaal verstelbaar stuurwiel biedt U de mogelijkheid de voor U meest comfortabele rij-positie in te nemen. In elke Mitsubishi Galant is weergaloos rij-genot standaard.




1. Ruim interieur
2. Sport-cockpit
3. Klokje
4. Schakelpook voor 4-versnellingsbak
5. Verwarming/frisse lucht unit
6. Verstelbare voorstoelen

2000 GL



EEN STERKE BASIS VOOR EEN AUTOMOBIEL VOL GERIEF

De Mitsubishi Galant 2000 4-deurs is, zoals alle Galant wagens, van de grond af solide opgebouwd. Een schaalromp-chassis-konstruktie, ontleend aan de vliegtuigbouw met versterkte dwarskokers, geeft de Colt Galant de taaheid en krachtige betrouwbaarheid, resulterend in grotere veiligheid. Maar de Mitsubishi Galant is niet slechts een sterke wagen. Hij is bovendien zeer geriefelijk.




Alle instrumenten zijn eenvoudig te bedienen. De korte goed bereikbare vloerpook schakelt soepel en alle instrumenten zijn wetenschappelijk verantwoord gerangschikt opdat zij onmiddellijk en foutloos kunnen worden afgelezen. Duidelijk gemerkte bedieningsknopjes houden het instrumentenpaneel vrij van onnodige opsmuk. Met een speciale handle, handig gemonteerd aan

de stuurkolom, kan men met de vingertoppen clignoteurs, dimlichten, groot licht, ruitewissers en ruitesproeier bedienen.

1. Wetenschappelijk verantwoorde cockpit
2. Een ruitewisser/sproeier met twee snelheden en intervals
3. Tandem-hoofdremcilinder
4. Achterlicht-unit

HET INTERIEUR, MET SMAAK INGERICHT EN VOLOP KOMFORT



Hemel-konsole met kaartlees-lampje

Verwarming/frisse lucht unit met ingebouwde radio behoren tot de standaarduitrusting.

Stuurslot beschermt Uw wagen tegen diefstal.

In de rugleuning van de achterbank ingebouwde hoofdsteunen.

In de Mitsubishi Galant 2000 4-deurs zorgen rijk beklede en prima verende zittingen ervoor, dat vermoeidheid tot het verleden behoort. Alle stoelen zijn zodanig ontworpen, dat het lichaam maximale steun heeft. De kuipstoelen zijn meervoudig verstelbaar, evenals de rugleuningen om nog beter te zitten.

De gestoffeerde hemel en het dikke tapijt, gekombineerd met royaal aangebracht geluiddempend materiaal en dubbele voorwandconstructie voorkomen geluidshinder, terwijl getint glas rondom fel licht tegenhoudt. De smaakvol gekleurde bekleding van het dashboard en daarmee harmoniserende houten paneel doen het rustige interieur-essens goed uitkomen, terwijl de gemakkelijk af te lezen instrumenten, de licht te bedienen apparatuur en een degelijk 3-spaaks stuurwiel de volmaaktheid van de cockpit in functionele eenvoud en smaak illustreren.

MENSELIJKE KONSTRUKTIE BETEKENT EEN MAXIMUM AAN RIJ-KOMFORT VOOR DE PASSAGIERS

De rugleuningen zijn uitgevoerd met S-veren en zijn dik bekleed met hoogwaardig schuimrubber, waardoor stevige comfortabele lichaamssteun wordt gekombineerd met voortreffelijke schokabsorberende karakteristieken. De volledig verstelbare kuipstoelen met neerklapbare rugleuningen kunnen tevens kantelen, waardoor een maximum aan comfort geboden wordt. Bovendien is de stoel voor de bestuurder voorzien van een rugleuning met verstelbare lendesteun. Alle afstellingen kunnen door middel van eenvoudige handels worden verricht.




2000 SL HARDTOP



GESTAALDE PERFECTIE

Solide constructie, vlotte lijn en een laag zwaartepunt geven de Mitsubishi Galant 2000 Hardtop een origineel, betrouwbaar aanzicht, terwijl de sterke 2000 cc. motor voor plenty kracht zorgt. Om deze kracht soepel te leiden is een volledig gesynchroniseerde 5-versnellingsbak met schakelpook ingebouwd. Een effectieve vering gekombineerd met een brede

stabilisator vóór met een grote radius en overgedimensioneerde veerschakels zorgen voor een buitengewone stabiliteit en uitstekende stuur-karakteristieken bij hoge snelheid. Schijfremmen met zwevende remzadels geven met een grote rembekrachtiger een remvermogen, waarop U te allen tijde kunt vertrouwen. In de wagen is licht en lucht. U heeft een bijna



perfect 360° uitzicht, vanaf de schuin oplopende voorruit tot de panoramische achterraut. En zonder middenstijl is het uitzicht opzij ruim en totaal onbelemmerd. Mitsubishi Galant 2000 Hardtop. Een wagen om in te rijden, een wagen die om actie vraagt. Stap erin. En ga de weg op.

1. Achterrautverwarming
2. Grote kofferruimte
3. Sportvelgen
4. Dubbele uitlaatpijp

EEN SPORTIEVE COCKPIT MET VEEL KOMFORTABELE RUIMTE



1600 DL ESTATE

De cockpit van de 2000 Hardtop geeft U een werkelijk sportief gevoel : een stijlvol met leer afgewerkt stuurwiel, diep ingebouwde instrumenten en een chic uitgevoerd met hout bekleed instrumentenpaneel.

Toerenteller, radio, klok en dagteller behoren tot de standaard-uitrusting.

De Hardtop is vanzelfsprekend ook uitgerust met het unieke Colt Galant doorstroom-ventilatie-systeem om U het hele jaar door te gerieven.

Als bijzondere attentie zijn de rugleuningen van de voorstoelen voorzien van een net om b.v. tijdschriften in op te bergen.

De luxueus met stof overtrokken stoelen hebben zwaar gevulde zittingen, die extra comfort geven en de kuipstoelen hebben een rugleuning die neerklapbaar is ; bovendien zijn de voorstoelen schuifbaar verstelbaar om U voldoende ruimte te geven om achterover te leunen, U uit te strekken en te relaxen.

In de Mitsubishi Galant 2000 Hardtop gaan sportiviteit en comfort hand in hand.




Toerenteller

Konsole met schakelpook voor de 5-versnellingsbak

Doorstroom-ventilatie-systeem met aanjager


Handig opbergnet



EN VOOR HET GEZIN, EEN WAGEN VOOR VELERLEI DOELEINDEN

De Mitsubishi Colt Galant 1600 Stationwagon bevat alle comfort van het 4-deurs model plus een belangrijk pluspunt : ruimte voor een huis vol kinderen en een kamer vol bagage en dat alles bij elkaar.

Veelzijdigheid is het kenmerk van deze Mitsubishi Galant Stationwagon. Veelzijdigheid met comfort. Hij is geweldig om in de stad inkopen te doen,

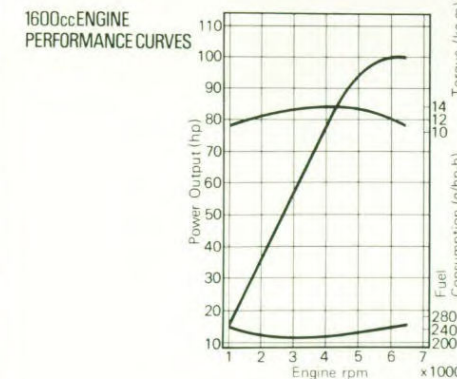



maar niet minder voor lange trips. Wanneer het eens laat wordt kunt U de achterzitting naar beneden klappen en de kinderen laten slapen. De Mitsubishi Galant Stationwagon is niet alleen voor mensen. Hij is minstens zo goed om voorwerpen te transporteren. Met de achterzitting opgeklapt is de bagageruimte 945 mm diep. Met de achterbank neergeklapt 1570 mm.

Wat U ook mee wilt nemen, mensen, voorwerpen of beide, de Mitsubishi Galant Stationwagon is dé wagon voor U.

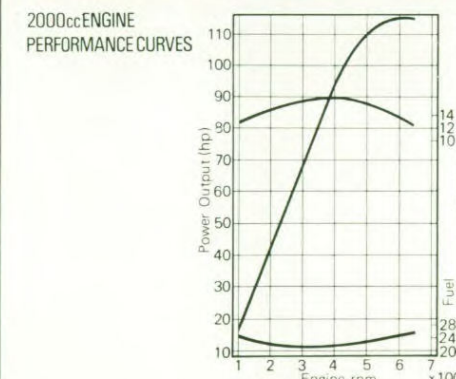

1. Ruim passagierskompartment met verstelbare voorstoelen.
2. Een functioneel en toch stijlvol ontwerp.
3. Uitgebalanceerde achterdeur.

1600 cc. MOTOR



De 100 SAE (85 DIN) pk/6300 omw/min. 1600 cc. motor levert 14.0 mkg maximum koppel bij 4.000 omw/min. Krachtig en toch rustig levert de 1600 motor een scherpe en exakte reactie met de juiste hoeveelheid vermogen bij zowel lage als hoge snelheden. Hoog-efficiënte, halfronde verbrandingskamers leveren een maximale verbranding, welke niet slechts resulteert in een lager brandstofverbruik doch tevens in opmerkelijk schone uitlaatgassen. Het uittreden van uitlaatgassen wordt verder gereduceerd door voorzieningen als herverbranding van cartergas.

2000 cc. MOTOR



Kompakt en lichtgewicht levert de 115 SAE (98 DIN) pk, 2000 cc. motor een krachtige 'duw-in-de-rug' acceleratie en een hoge topsnelheid. Voorzien van een bovenliggende nokkenas met halfronde verbrandingskamers, geeft de 2000 cc. motor een maximaal verbrandingseffect, wat weer resulteert in schone uitlaatgassen en zuinig brandstofverbruik. De motor loopt rustig en trillingsvrij zelfs in het hoogste toerental. Het rendement wordt verder verbeterd door een inlaatluchtverwarmer, die de uitlaatgassen gebruikt om het brandstofluchtmengsel voor te verwarmen, voordat het de cilinders binnenstroomt.

Vering

Mitsubishi Galant's sterke en toch licht en eenvoudig gekonstrueerde McPherson voorwielvering zorgt voor comfortabel rijden en beperkt de onbalance van de wielen tot een minimum.

Achter

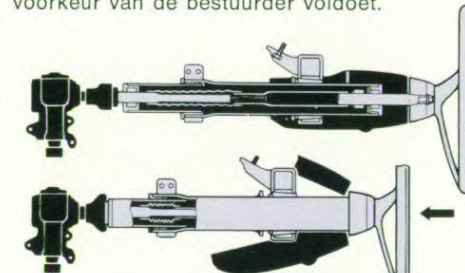


rijden zelfs op de slechtste wegen.




Vertikaal verstelbaar stuurwiel

Een vertikaal verstelbaar stuurwiel tot 45 mm maakt het mogelijk het stuurwiel zo te plaatsen, dat het aan de persoonlijke voorkeur van de bestuurder voldoet.



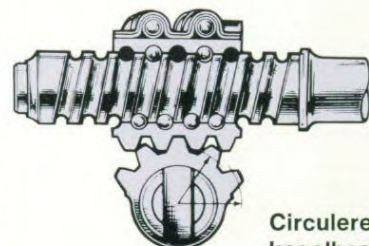
Schokabsorberende stuurkolom

In geval van een aanrijding zal de stuurkolom samengedrukt worden om de kracht van de schok op te vangen, waardoor ernstig borstkasletsel wordt voorkomen.



Tubeless staalgordel radiaalbanden

Alle Mitsubishi Colt Galants zijn standaard voorzien van tubeless staalgordel radiaal banden. Een belangrijke veiligheidsfactor van deze banden is, dat ze een goede wegstabiliteit hebben en minder gevaar voor een klapband opleveren.



Circulerende kogelbesturing

De stalen kogel C.K. type-besturing beperkt de stuurschokken ten gevolge van een slecht wegdek en voorkomt vermoeidheid van de bestuurder.



Remmen

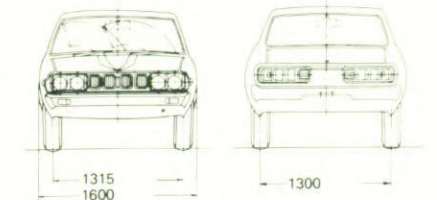
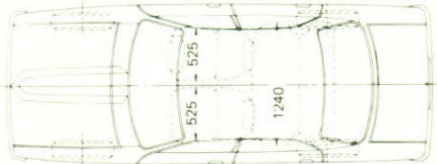
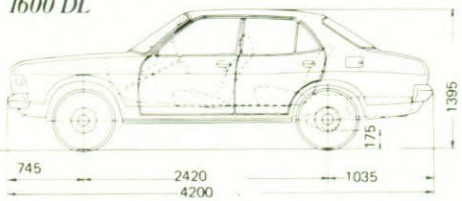
Grote capaciteit, bekrachtigde schijfremmen vóór met een remdrukbegrenzer voor gegarandeerd soepel remmen zonder fading bij elke snelheid en onder alle wegomstandigheden. Trommelremmen achter, voorzien van zelfbekrachtigende remsegmenten.

BELANGRIJKSTE UITRUSTING :

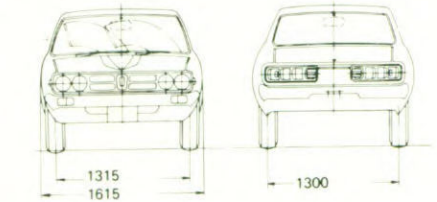
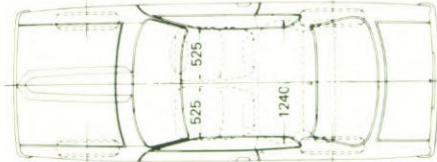
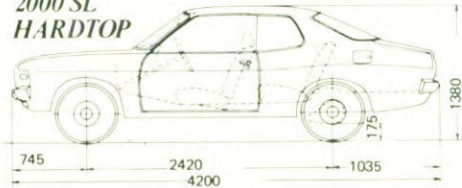
Motor	1600 cc			2000 cc	
Model	DL	GL Hardtop	DL Station-wagon	GL A112V	SL Hardtop A115H
Typekode	A112A FEL 6	A112H JL6	A112V FEL6	A115A NJL6	A115H NUSL6
Verstelbaar stuur	ST	←	←	←	←
Veiligheidsstuurkolom	ST	←	←	←	←
Sportstuur	NL	←	←	←	ST
Radio	MP	←	←	ST	←
Klok	ST	←	←	←	←
Toerenteller	NL	←	←	←	ST
Dagteller	ST	←	←	←	←
Regelbare dashbord verlichting	NL	←	←	ST	←
Sigaretteaansteker	ST	←	←	←	←
Asbak	ST	←	←	←	←
Opbergvak onder instrumentenbord	ST	←	←	←	←
Bekleed dashboard	ST	←	←	←	←
Instrumentenpaneel met houtnerf	NL	ST	NL	ST	←
Doorstroom-ventilatie-systeem	ST	←	←	←	←
Schakelkonsole	NL	ST	NL	ST	←
Motorkapvergrendeling	ST	←	←	←	←
Net voor tijdschriften	NL	←	←	ST	←
2 zonnekleppen	ST	←	←	←	←
Slaapstoelen met hoofdsteunen	ST	←	←	←	←
Met vinyl afgewerkte stoelen	ST	NL	ST	NL	←
Veiligheidsgordels	ST	←	←	←	←
Buitenspiegel	ST	←	←	←	←
Verstelbare stoel met lendesteun	NL	←	←	ST	←
Stoffen bekleding	NL	ST	NL	ST	←
Tapijtvloer	ST	←	←	←	←
Beklede armsteunen	ST	←	←	←	←
Handgreep voor passagiers	ST	←	←	←	←
Achterbank met hoofdsteunen	NL	←	←	ST	←
Binnenspiegel	ST	←	←	←	←
Gelaagde voorruit en getint glas	ST	←	←	←	←
Achterrautverwarming	ST	←	←	←	←
Ruitwisser met 2 snelheden	ST	←	←	←	←
Intervalschakelaar	NL	←	←	ST	←
Ventilator met 3 snelheden	ST	←	←	←	←
Rembekrachtiger	ST	←	←	←	←
Gescheiden remsysteem	ST	←	←	←	←
Wieldoppen	NL	←	ST	NL	←
Sportvelgen	ST	←	NL	ST	←
Sierstrip om wielkasten	NL	←	←	ST	←
Staalgordelradiaalbanden	ST	←	←	←	←
Gereedschap	ST	←	←	←	←

NB. ST = standaard MP = meerprijs NL = niet leverbaar

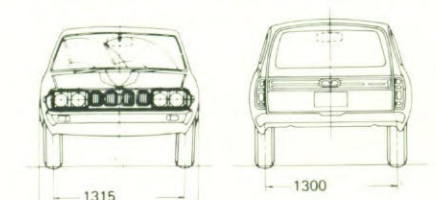
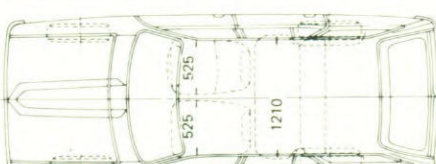
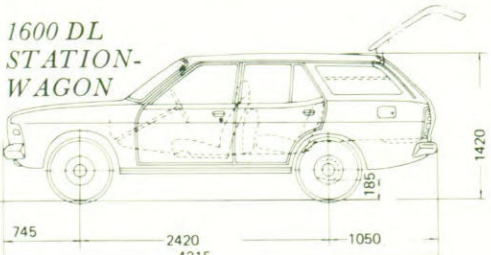
1600 DL



2000 SL
HARDTOP



1600 DL
STATION-
WAGON



SPECIFIKATIES :

Motor	1600 cc	GL Hardtop	DL Station-wagon	2000 cc	SL Hardtop
Model	DL	A112H	A112V	GL	A115H
Typekode	A112A FEL 6	JL 6	FEL 6	A115A NJL 6	NUSL 6
AFMETINGEN EN GEWICHTEN : maten in mm					
Lengte	4.200		4.215	4.200	
Breedte	1.600		1.580	1.615	
Hoogte	1.395	1.380	1.420	1.395	1.380
Wielbasis	2.420				
Sporing voor	1.315				
Sporing achter	1.300				
Min. grondspeling	175				
Eigen gewicht	940	955	1000	1000	1005
PRESTATIE :					
Max. snelheid km/u	160			170	
Acceleratie					
0 - 50 km / u (sek.)	3,60	3,55	3,82	3,50	3,45
0 - 60 km / u (sek.)	4,90	4,80	5,10	4,75	4,70
0 - 70 km / u (sek.)	6,50	6,30	6,67	6,25	6,20
Min. draaicirkel m	9,4				
Max. stijgvermogen tan θ	0,44			0,50	
Trekvermogen	800 kg (geremd)	550 kg (ongeremd)			
Brandstofverbruik (gem. 100 km/u)	7,4 l		7,6 l	8,2 l	8,2 l
MOTOR :					
Type	4G32			4G52	
Boring x slag mm	4-cil. in lijn watergekoelde met 76,9 x 86			bovenliggende nokkenas 84 x 90	
Inhoud cc	1.597			1.995	
Compressieverhouding	8,5/1				
Max. vermogen (SAE) pk/o.m	100 / 6.300 (85 DIN)			115 / 6.000 (98 DIN)	
Max. koppel mkg	14,0 / 4.000			17,0 / 4.000	
Carburateur	Stromberg enkelvoudig type				
ELEKTRISCH SYSTEEM :					
Batterij V-ah	12-40				
Dynamo V-ah (wisselstroom)					
SMERING :					
	Volledige druksmering met hoofdstroomoliefilter en trochoïde oliepomp. Vulhoeveelheid met filter 4,5 liter.				
KOPPELING :					
VERSNELLINGSBAK :					
	Enkelvoudige droge diafragma-koppeling. Volledig gesynchroniseerde versnellingsbak met vloerschakeling.				
Overbrengingsverhouding	Handgeschakelde 4-versnellingsbak			Handgeschakelde 5-versnellingsbak	
1e	3,525			3,369	
2e	2,193			2,035	
3e	1,442			1,360	
4e	1,000			1,000	
5e	—			0,856	
Achterruit	3,867			3,635	
Differentieel	Hypoïd type 3,889 : 1				
VERING :					
Voor	Onafhankelijke Mc Pherson voorvering				
Achter	Asymmetrische semi-elliptische bladveren				
STUURINRICHTING :					
Type	Kogelkringloop type met variabele overbrengingsverhouding 15,5 - 18,1				
Overbrengingsverhouding					
REMMEN :					
	Bekrachtigde schijfremmen vóór en trommelremmen achter Hydraulisch met tandem hoofdremcilinder				
VELGEN :					
Type	Stalen velgen				
Maat	4-1/2J-13"			5J-13"	
BANDEN :					
Voor en achter	165SR13 Staalgordelradiaalbanden (tubeless)				
INHOUD :					
Benzinetank liter	51		42	51	
Koelsysteem liter	6			7,7	
Wijzigingen in specificatie en uitvoering voorbehouden.					



HART NIBBRIG & GREEVE B.V.

SASSENHEIM - WARMONDERWEG 12 - POSTBUS : 44
TELEFOON : 02522-19000